



DEPARTAMENTO DE SISTEMAS DE LA DGC


Actualizaciones Windows 10, IE11 con Edge.

Debido a una actualización de Windows 10, en muchos equipos inició una sugerencia de utilizar EDGE cuando intentan levantar IE11.

Esta sugerencia se inicia solo si la página a la cual se accede es msn.com, página por defecto del IE11.

Para poder cambiar esta condición deben realizar lo siguiente:

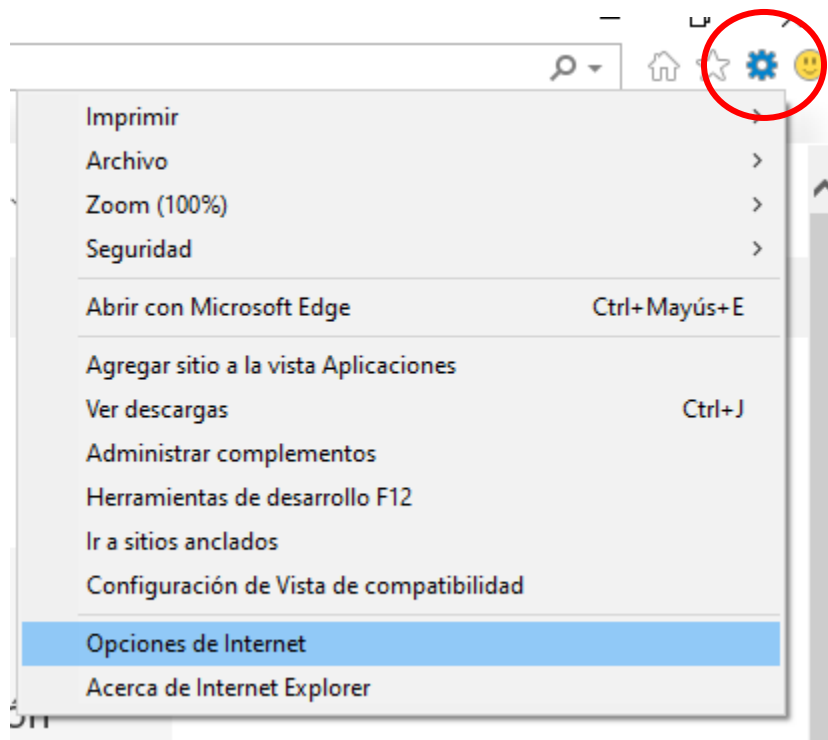
Al levantar IE11 se mostrará el siguiente mensaje:



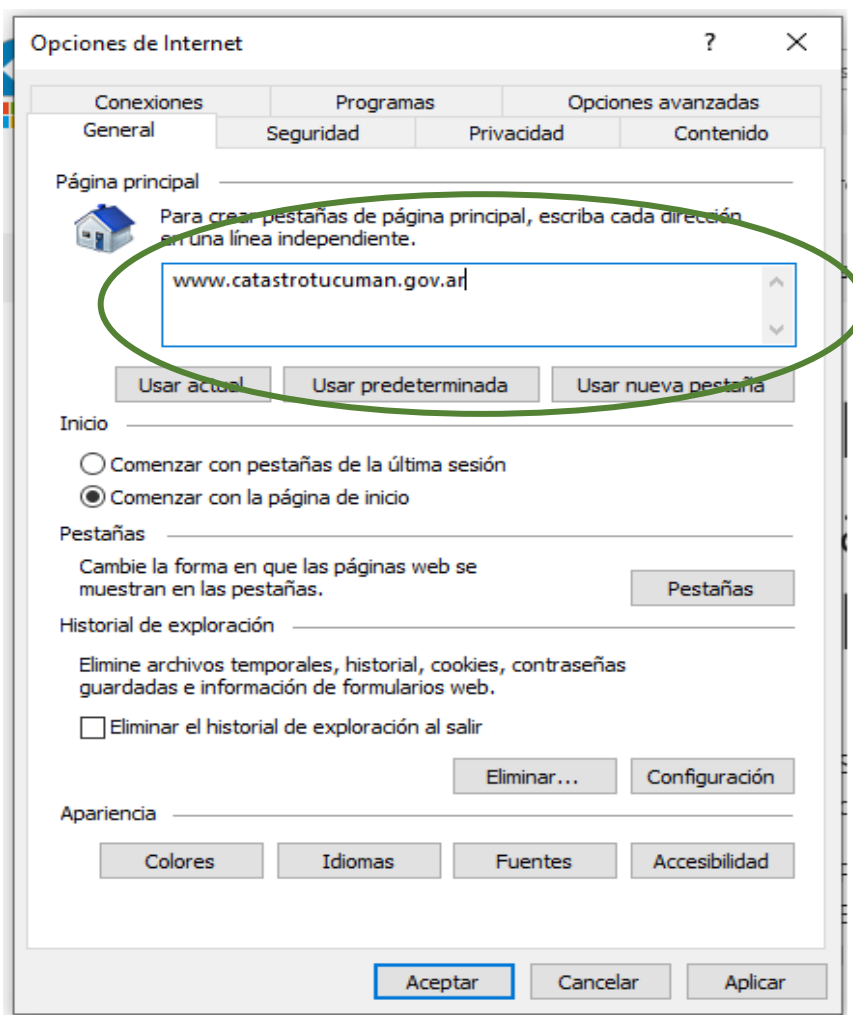
IE11, si bien pierde el foco, pero no cierra la ventana, entonces busco la ventana correspondiente a IE11 en la barra de tareas.



Al encontrarla, hago click sobre la misma y levanto la página que tenga cargada de IE, no importa qué página levanta ya que se necesita acceder a las opciones de internet. Para ello, busco en la esquina superior derecha el icono de configuración y accedo a Opciones de Internet.



Al seleccionar esta opción, el sistema mostrará la siguiente ventana:



El paso siguiente es, en el cuadro de texto marcado en verde, estará por defecto la página de msn.com, se debe borrar ese contenido y escribir la dirección de Catastro Tucumán tal y como se muestra en la figura. Luego presiono sobre Aplicar y Aceptar, cerramos todo IE11 e inicio nuevamente, al hacerlo, el sistema no buscará levantar EDGE y entrará directamente a Catastro Tucumán.